


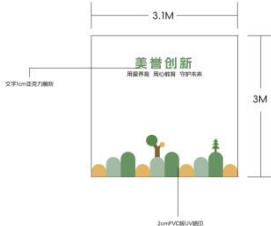



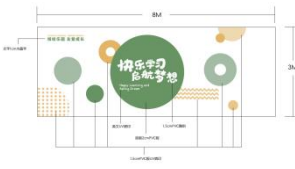
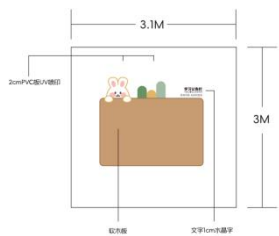
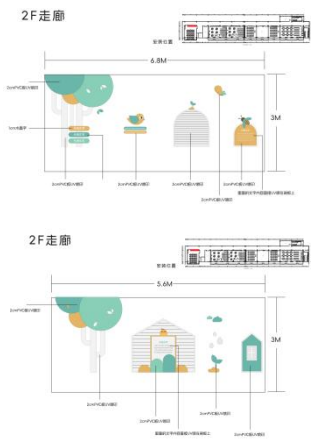
一、服务技术要求

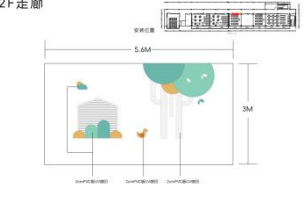
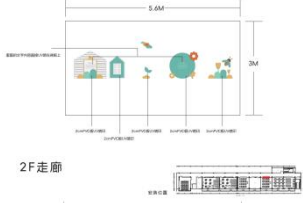
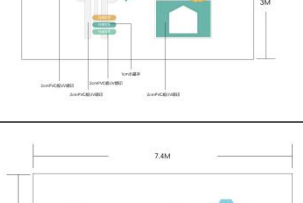
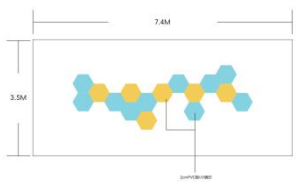
序号	设备名称	技术参数及性能指标	效果图	数量	单位
1	外墙	<p>1、边框材质为$\geq 1.2\text{mm}$厚不锈钢激光切割，高精度焊接打磨光滑，内置加强筋，原子灰两遍，喷面漆后阴干，面板材质为彩色阳光耐力板切割固定至边框内部。安装方式为高空悬挂，固定不锈钢膨胀螺丝；</p> <p>2、使用柔和、温暖、明亮的色彩，以营造一个友好、温馨的环境，同时提高他们的心理舒适度，增添建筑的活力和趣味性，设计要具有更高的识别度；</p> <p>3、尺寸$\geq 17\text{m} \times 24\text{m}$，框架不锈钢，面板阳光板耐力板，边框铝合金喷漆。</p>		408.00	M^2
2	楼顶标识	<p>1、标识承重架和底座为$\geq 70\text{mm} \times 70\text{mm} \times 8\text{mm}$镀锌角钢切割焊接，面刷灰色漆防锈，面板材质为$\geq 1.2\text{mm}$厚不锈钢板焊接，每个承重架支柱点设立C40混凝土配重，面板外贴固定户外喷绘刀刮布；</p> <p>2、招牌展示宁南未成年人保护中心名称、LOGO、服务电话等内容为主，内容突出明晰，设计简介明亮，融合LOGO色系；</p> <p>3、尺寸$\geq 13\text{m} \times 1.3\text{m}$，钢架+镀锌面板+喷绘刀刮布+边条。</p>		16.90	M^2
3	外墙美化	<p>1、整体造型使用$\geq 1.2\text{mm}$厚不锈钢板激光切割板材，高精度焊接成型，打磨光滑，内置加强筋，腻子灰≥ 3遍，喷白色底漆和彩色面漆阴干，安装方式为高空悬挂，在加强筋位置固定不锈钢膨胀螺丝于墙面；</p> <p>2、以贴合宁南未成年人保护中心的宣传语为主体，宣传语有关成长和 protection等相关，字体便于识别，结合使用各种卡通元素美化，辅装饰大楼外侧墙，并保持一定的设计留白；</p> <p>3、尺寸$\geq 3\text{m} \times 20\text{m}$ 2面，$\geq 20\text{m} \times 3.5\text{m}$ 1面。</p>		190.00	M^2

4	开心农场	<p>1、整体造型使用$\geq 1.2\text{mm}$厚不锈钢板激光切割板材,高精度焊接成型,打磨光滑,内置加强筋,腻子灰≥ 3遍,喷白色底漆和彩色面漆阴干。安装方式为地面立式安装,C40混凝土固定底座,背景板为红砖砌墙,红砖墙背面制作浅灰色不锈钢置物柜;</p> <p>2、色彩的丰富应用,吸引孩子的注意力,字体呈中心位置、背景以色板为主以及采用多种不同工艺的设计理念,创造一个更加生动有趣的农场环境;</p> <p>3、尺寸$\geq 9\text{m} \times 2\text{m}$,不锈钢喷漆+砖墙。</p>		18.00	M^2
5	电梯厅主题墙	<p>1、底面板材使用$\geq 20\text{mm}$厚 pvc 巡边雕刻造型拼接,画面内容 UV 喷印于底板之上,安装方式采用白色结构胶或玻璃胶粘贴上墙,气钉枪斜边植钉固定,文字为$\geq 10\text{mm}$厚亚克力雕刻水晶字粘贴上墙;</p> <p>2、楼层主题“爱在宁南,呵护成长,筑梦未来”,墙面代表着一楼的主题或服务,设计理念中强调了成长的概念,使用圆形元素,营造一个激发孩子们的好奇心和探索欲望,促进他们的身心健康成长的环境;</p> <p>3、尺寸$\geq 7.2\text{m} \times 3.8\text{m}$。</p>		27.36	M^2
6	电梯厅侧墙	<p>1、图形使用$\geq 20\text{mm}$厚 pvc 巡边雕刻造型,画面内容 UV 喷印于底板之上,安装方式采用白色结构胶或玻璃胶粘贴上墙,气钉枪斜边植钉固定,文字为$\geq 10\text{mm}$厚亚克力雕刻水晶字粘贴上墙;</p> <p>2、宁南未成年人保护中心对外展示的荣誉墙,适度的设计版面,与主题墙设计统一,符合成年与未成年人两方的审美需求,让孩子们感受到荣誉墙不仅仅是一个展示荣誉的地方,更是一个充满童趣和想象力的乐园;</p> <p>3、尺寸$\geq 3\text{m} \times 3.1\text{m}$。</p>		9.30	M^2

7	大厅背景墙发光字	<p>1、不锈钢正面发光字，侧边喷白色面漆，正面为彩色 UV 透光板，内置 LED 白色发光灯带，配发光字适配电源，内置隐藏接电走线，钻孔螺丝固定上墙；</p> <p>2、创造一个简约而具有设计感的前台背景墙，突出宁南未成年人保护中心的名称和 LOGO，同时营造一个现代、专业和引人注目的形象；</p> <p>3、尺寸$\geq 7.2m \times 3.8m$，不锈钢发光字。</p>		27.36	M^2
8	一楼走廊	<p>1、图形使用$\geq 20mm$厚 pvc 巡边雕刻造型，画面内容 UV 喷印于底板之上，安装方式采用白色结构胶或玻璃胶粘贴上墙，气钉枪斜边植钉固定，文字为$\geq 10mm$厚亚克力雕刻水晶字粘贴上墙；</p> <p>2、一楼走廊外墙共 8 面墙，具体文化与内容需与教室内的功能大致相结合，突显创造性，墙面是国学室，舞蹈室，涂鸦室，木工坊，陶艺室的外墙；</p> <p>3、尺寸$\geq 6.8m \times 3m$ 4 组，$\geq 5.6m \times 3m$ 4 组。</p>	<p>1F 走廊</p>  <p>1F 走廊</p>  <p>1F 走廊</p>  <p>1F 走廊</p>  <p>1F 走廊</p>  <p>1F 走廊</p> 	148.80	M^2

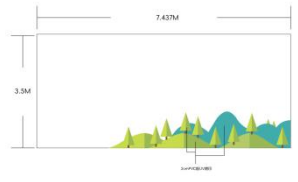


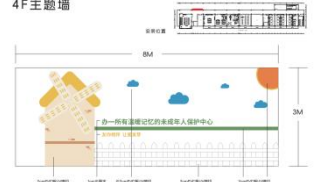
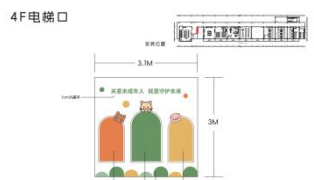

9	国学室	<p>1、定制尺寸金属画框，内裱画面，膨胀螺丝固定悬挂上墙；</p> <p>2、中式私塾风格，集庄重清雅于一体,传统中式私塾教具及桌椅，还原时代的厚重感，又融入学习的氛围，便于打造优质的文学、书法空间。</p> <p>3、尺寸$\geq 7.2\text{m} \times 3.8\text{m}$。</p>		27.36	M ²
10	舞蹈室文化墙	<p>1、图形使用$\geq 20\text{mm}$厚 pvc 巡边雕刻造型，画面内容 UV 喷印于底板之上，安装方式采用白色结构胶或玻璃胶粘贴上墙，气钉枪斜边植钉固定上墙；</p> <p>2、展示舞蹈风采，整体明亮简约，装饰元素：舞者为主,创造出独具一格的舞蹈空间,给舞者带来愉快的舞蹈体验；</p> <p>3、尺寸$\geq 7.2\text{m} \times 3.8\text{m}$。</p>		27.36	M ²
11	涂鸦室画笔装饰	<p>1、图形使用$\geq 20\text{mm}$厚 pvc 巡边雕刻造型，画面内容 UV 喷印于底板之上，安装方式采用白色结构胶或玻璃胶粘贴上墙，气钉枪斜边植钉固定上墙；</p> <p>2、运用色彩搭配和独特的材质，色彩鲜艳的画面包围教室,让孩子都充满了创造力和激情；</p> <p>3、尺寸$\geq 7.35\text{m} \times 3.8\text{m}$。</p>		27.93	M ²
12	木工坊文化墙	<p>1、图形使用$\geq 20\text{mm}$厚 pvc 巡边雕刻造型，画面内容 UV 喷印于底板之上，安装方式采用白色结构胶或玻璃胶粘贴上墙，气钉枪斜边植钉固定上墙；</p> <p>2、融入动植物元素，创造出一个生动自然、富有情感和生命力的空间，</p>		27.62	M ²

		体现了对自然的敬畏与崇拜； 3、尺寸 $\geq 7.268\text{m} \times 3.8\text{m}$ 。			
13	陶艺室树干装饰	1、图形使用 $\geq 20\text{mm}$ 厚 pvc 巡边雕刻造型，画面内容 UV 喷印于底板之上，安装方式采用白色结构胶或玻璃胶粘贴上墙，气钉枪斜边植钉固定上墙； 2、利用树木剪影或小装饰来装饰墙面，可以增加空间的活力和可爱感，营造出自然清新的氛围； 3、尺寸 $\geq 7.25\text{m} \times 3.8\text{m}$ 2 面。		55.10	M^2
14	二楼电梯厅主题墙	1、图形使用 $\geq 20\text{mm}$ 厚 pvc 巡边雕刻造型，画面内容 UV 喷印于底板之上，安装方式采用白色结构胶或玻璃胶粘贴上墙，气钉枪斜边植钉固定，文字为 $\geq 10\text{mm}$ 厚亚克力雕刻水晶字粘贴上墙； 2、主题：快乐学习,给人以柔和、亲切的感觉，有助于减轻孩子们学习的紧张情绪和心理压力,为空间带来多样性和趣味性，满足孩子们的好动和好奇心； 3、尺寸 $\geq 8\text{m} \times 3\text{m}$ 。		24.00	M^2
15	二楼电梯厅侧墙	1、图形使用 $\geq 20\text{mm}$ 厚 pvc 巡边雕刻造型，画面内容 UV 喷印于底板之上，内贴软木板，结构胶粘贴上墙，气钉枪斜边植钉固定上墙； 2、为二层托育教室、餐厅等的公告栏，展示日常公告通知,使用卡通动物元素，营造出一个可爱、活泼的氛围； 3、尺寸 $\geq 3.1\text{m} \times 3\text{m}$ 。		9.30	M^2
16	二楼走廊	1、图形使用 $\geq 20\text{mm}$ 厚 pvc 巡边雕刻造型，画面内容 UV 喷印于底板之上，安装方式采用白色结构胶或玻璃胶粘贴上墙，气钉枪斜边植钉固定，文字为 $\geq 10\text{mm}$ 厚亚克力雕刻水晶字粘贴上墙； 2、二楼走廊外墙共 7 面墙，具体文化、内容与教室内的功能大致相结合，突显创造性，以公告栏为主，添加卡通元素装饰； 3、尺寸 $\geq 6.8\text{m} \times 3\text{m}$ 3 面， $\geq 5.6\text{m} \times 3\text{m}$ 6 面。		162.00	M^2

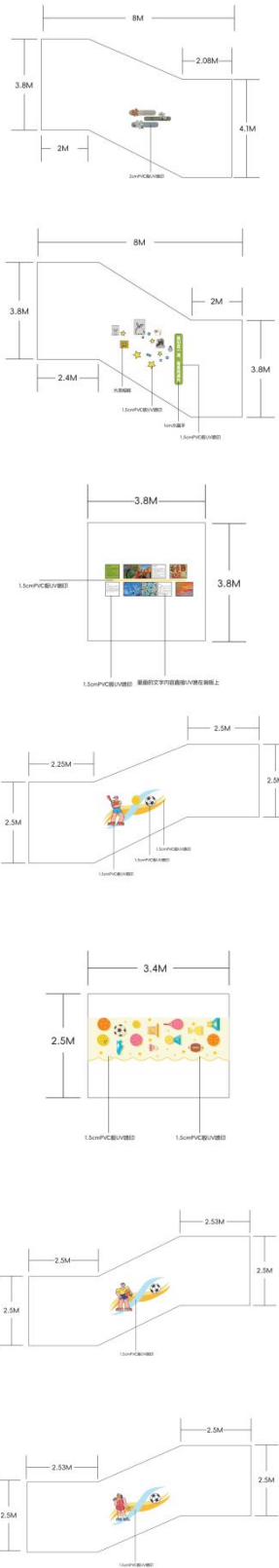
			<p>2F走廊</p>  <p>2F走廊</p>  <p>2F走廊</p>  <p>2F走廊</p>  <p>2F走廊</p>  <p>2F走廊</p>  <p>2F走廊</p> 		
17	餐厅	1、图形使用 $\geq 20\text{mm}$ 厚 pvc 巡边雕刻造型，画面内容 UV 喷印于底板之上，安装方式采用白色结构胶或玻璃胶粘贴上墙，气钉枪斜边植钉固定上墙；		103.60	M^2

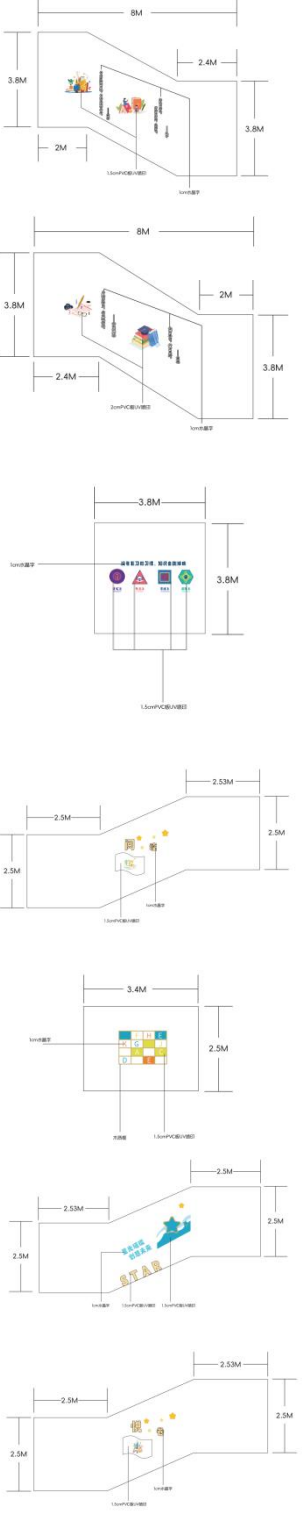
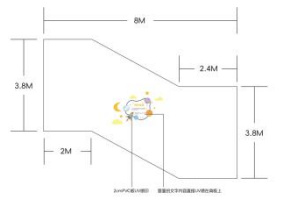
		<p>2、使用六边形作为装饰的主要元素，增加整个墙面的层次感和立体感，六边形独特的美学特征带来视觉上的享受和愉悦感；</p> <p>3、尺寸$\geq 7.4\text{m} \times 3.5\text{m}$ 4面。</p>			
18	三楼	<p>1、图形使用$\geq 20\text{mm}$厚 pvc 巡边雕刻造型，画面内容 UV 喷印于底板之上，安装方式采用白色结构胶或玻璃胶粘贴上墙，气钉枪斜边植钉固定，文字为$\geq 10\text{mm}$厚亚克力雕刻水晶字粘贴上墙；</p> <p>2、墙面主题：有你相伴，让爱发芽；要求：每层楼主题墙统一，表达了未成年人和他们的守护者一同成长、相互陪伴的美好愿景,使用花和栅栏元素来装饰这个墙面，传达出主题内涵；</p> <p>3、尺寸$\geq 8\text{m} \times 3\text{m}$。</p>		24.00	M^2
19	三楼侧墙	<p>1、图形使用$\geq 20\text{mm}$厚 pvc 巡边雕刻造型，画面内容 UV 喷印于底板之上，安装方式采用白色结构胶或玻璃胶粘贴上墙，气钉枪斜边植钉固定，文字为$\geq 10\text{mm}$厚亚克力雕刻水晶字粘贴上墙；</p> <p>2、与主题墙统一，充满童趣和想象力的乐园的墙面设计，整体使用浅色系，给人以柔和、亲切的感觉；</p> <p>3、尺寸$\geq 3.1\text{m} \times 3\text{m}$。</p>		9.30	M^2
20	三楼走廊	<p>1、图形使用$\geq 20\text{mm}$厚 pvc 巡边雕刻造型，画面内容 UV 喷印于底板之上，安装方式采用白色结构胶或玻璃胶粘贴上墙，气钉枪斜边植钉固定，文字为$\geq 10\text{mm}$厚亚克力雕刻水晶字粘贴上墙；</p> <p>2、二楼走廊外墙共 8 面墙，具体文化与内容需与教室内的功能大致相结合，突显活力健康的氛围；具体是 4 间宿舍，医生办公室，健身房 2 面，心理室外墙；</p> <p>3、尺寸$\geq 6.8\text{m} \times 3\text{m}$ 3 组，$\geq 5.6\text{m} \times 3\text{m}$ 5 组。</p>		145.20	M^2

			<p>3F走廊</p>  <p>3F走廊</p>  <p>3F走廊</p>  <p>3F走廊</p>  <p>3F走廊</p> 		
21	健身房	<p>1、图形使用$\geq 20\text{mm}$厚 pvc 巡边雕刻造型，画面内容 UV 喷印于底板之上，安装方式采用白色结构胶或玻璃胶粘贴上墙，气钉枪斜边植钉固定上墙；</p> <p>2、使用鲜艳的颜色和动画形象等元素，来增强房间的趣味性和吸引力，营造健康向上的锻炼氛围；</p> <p>3、尺寸$\geq 7.43\text{m} \times 3.5\text{m}$ 4面。</p>	  	104.02	M^2

					
22	心理室	<p>1、图形使用$\geq 20\text{mm}$厚 pvc 巡边雕刻造型，画面内容 UV 喷印于底板之上，安装方式采用白色结构胶或玻璃胶粘贴上墙，气钉枪斜边植钉固定上墙；</p> <p>2、色彩是心理室非常重要的元素，它可以影响人们的情绪和心理状态，选择柔和、温暖的色调，营造出平静、轻松的氛围；</p> <p>3、尺寸$\geq 7.45\text{m} \times 3.5\text{m}$ 2 面。</p>	 	52.15	M^2
23	四楼	<p>1、图形使用$\geq 20\text{mm}$厚 pvc 巡边雕刻造型，画面内容 UV 喷印于底板之上，安装方式采用白色结构胶或玻璃胶粘贴上墙，气钉枪斜边植钉固定，文字为$\geq 10\text{mm}$厚亚克力雕刻水晶字粘贴上墙；</p> <p>2、墙面主题：有你相伴，让爱发芽；要求：每层楼主题墙统一，表达了未成年人和他们的守护者一同成长、相互陪伴的美好愿景,使用花和栅栏元素来装饰这个墙面，传达出主题内涵；</p> <p>3、尺寸$\geq 8\text{m} \times 3\text{m}$。</p>	<p>4F主题墙</p> 	24.00	M^2
24	四楼侧墙	<p>1、图形使用$\geq 20\text{mm}$厚 pvc 巡边雕刻造型，画面内容 UV 喷印于底板之上，安装方式采用白色结构胶或玻璃胶粘贴上墙，气钉枪斜边植钉固定，文字为$\geq 10\text{mm}$厚亚克力雕刻水晶字粘贴上墙；</p> <p>2、为二层托育教室、餐厅等的张贴栏，展示日常公告通知，使用卡通动物元素，营造出一个可爱、活泼的氛围；</p> <p>3、尺寸$\geq 3.1\text{m} \times 3\text{m}$。</p>	<p>4F电梯口</p> 	9.30	M^2
24	四楼走廊	<p>1、图形使用$\geq 20\text{mm}$厚 pvc 巡边雕刻造型，画面内容 UV 喷印于底板之上，安装方式采用白色结构胶或玻璃胶粘贴上墙，气钉枪斜边植钉固定，文字为$\geq 10\text{mm}$厚亚克力雕</p>	<p>4F走廊</p> 	132.00	M^2

		<p>刻水晶字粘贴上墙；</p> <p>2、走廊中适当添加装饰元素，以增加走廊的视觉效果和美观度，装饰元素可以成为走廊的亮点，为空间增添个性和活力；</p> <p>3、尺寸 $\geq 6.8m*3m$ 组， $\geq 5.6m*3m$ 组。</p>	<p>4F走廊</p>  <p>4F走廊</p>  <p>4F走廊</p>  <p>4F走廊</p>  <p>4F走廊</p>  <p>4F走廊</p> 		
25	4 临时托管	<p>1、图形使用 $\geq 20mm$ 厚 pvc 巡边雕刻造型，画面内容 UV 喷印于底板之上，安装方式采用白色结构胶或玻璃胶粘贴上墙，气钉枪斜边植钉固定上墙；</p> <p>2、以安全、舒适、简约、童趣为主，营造一个让孩子们喜欢、放心的环境；</p> <p>3、尺寸 $\geq 3.6m*3.5m$ 4 面。</p>		50.40	M^2

26	一跃二	<p>1、图形使用$\geq 20\text{mm}$厚 pvc 巡边雕刻造型，画面内容 UV 喷印于底板之上，安装方式采用白色结构胶或玻璃胶粘贴上墙，气钉枪斜边植钉固定，文字为$\geq 10\text{mm}$厚亚克力雕刻水晶字粘贴上墙；</p> <p>2、围绕“成长”这一主题展开，在墙面安排成长记录、照片及成长理念的板块，装饰元素传达积极向上的信息，帮助孩子们树立正确的价值观；</p> <p>3、尺寸$\geq 8\text{m} \times 3.8\text{m}$ 2面，$\geq 3.8\text{m} \times 3.8\text{m}$ 1面，$\geq 3.4\text{m} \times 2.5\text{m}$ 1面，$\geq 2.5\text{m} \times 8\text{m}$ 3面。</p>		143.74	M^2
----	-----	---	---	--------	--------------

27	二跃三	<p>1、图形使用$\geq 20\text{mm}$厚 pvc 巡边雕刻造型，画面内容 UV 喷印于底板之上，安装方式采用白色结构胶或玻璃胶粘贴上墙，气钉枪斜边植钉固定，文字为$\geq 10\text{mm}$厚亚克力雕刻水晶字粘贴上墙；</p> <p>2、通过色彩选择、教育主题、墙面装饰、互动性和可持续性等多个方面的综合考虑，营造出一个富有教育意义和教育氛围的空间，安排名人名言、侠客知识等板块；</p> <p>3、尺寸$\geq 8\text{m} \times 3.8\text{m}$ 2面，$\geq 3.8\text{m} \times 3.8\text{m}$ 1面$\geq 3.4\text{m} \times 2.5\text{m}$ 1面，$\geq 2.5\text{m} \times 8\text{m}$ 3面。</p>		143.74	M^2
28	三跃四	<p>1、图形使用$\geq 20\text{mm}$厚 pvc 巡边雕刻造型，画面内容 UV 喷印于底板之上，安装方式采用白色结构胶或玻璃胶粘贴上墙，气钉枪斜边植钉固定，文字为$\geq 10\text{mm}$厚亚克力雕刻水晶字粘贴上墙；</p> <p>2、以关爱和守护为核心，展示守护</p>		143.74	M^2

		<p>理念、守护成果等，利用与守护主题相关的装饰元素，为墙面增添温馨和活力的同时，也传达了守护和关爱的信息；</p> <p>3、尺寸 $\geq 8m*3.8m$ 2 面，$\geq 3.8m*3.8m$ 1 面 $\geq 3.4m*2.5m$ 1 面，$\geq 2.5m*8m$ 3 面。</p>		
--	--	---	--	--

注：1、★本服务项目中使用“厚 PVC”材料等有可能涉及环境标志产品属于环境标志产品政府采购品目清单中应优先采购的产品范围，评审得分/响应报价相同的，按供应商提供的优先采购产品认证证书数量由多到少顺序排列。

2、供应商应根据磋商文件中的服务技术参数要求，逐项、详细、真实的填写服务成果实际参数等，不能有效说明其性能、技术参数、质量或无法保证质量以及导致评审专家理解上的误差，由此引起的后果由供应商自负。

二、商务及其它要求

1、服务时间：合同签订生效后的 30 日内。

2、服务地点：宁南县宁远镇金沙大道 199 号。

3、验收标准：根据国家和行业相关标准执行。

4、验收方式：采购方组织相关专家进行验收。

5、付款方式：合同签订后 15 日内支付合同总价款的 20%，服务涉及货物全部送到合同履行地点后 15 日内支付合同总价款的 50%，服务完毕并验收合格后 15 日内支付合同总价款的 30%。

6、售后服务及培训：

(1) 服务成果质保至少壹年。在质保期内，同一产品、同一质量问题连续两次维修仍无法正常使用的，须更换同型号全新产品，并对产品质量实行“三包”服务。在质保期外，提供设备的更换、维修只收取成本费用，不收取人工技术费用。

(2) 在质保期内及质保期外，供应商接到服务需求电话后 1 小时内响应，12 小时内派专业技术人员到达现场解决问题，一般故障在 24 小时内修复，重大问题短期（7 天）无

法修复的须提供替代品。

(3) 供应商应具有在服务、资金、服务期等方面有执行本采购项目的能力。