

## 第五章 采购项目技术、服务内容条款及其他商务要求

### 一、项目概述

1. 项目概述：本项目主要为建设烹饪及排烟、粗加工区、切配区、洗碗区、用餐区、就餐区、公共部分等设施设备。为入住人员和工作人员提供餐饮保障。
2. 最高限价：400000 元（超过最高限价的投标作无效处理）

### 二、技术要求：

#### 1. 项目清单


厨房餐厅设施设备采购清单						
序号	产品名称	规格型号	技术参数	单位	数量	参考图片
<b>烹饪及排烟设备</b>						
1	单炒单尾炒灶	1200*1100*800+450mm	1、炉台面及水围基采用304#磨砂不锈钢磨砂板，实际厚度1.0mm； 2、炉身及炉背板304#磨砂不锈钢磨砂板，实际厚度1.0mm； 3、配置熄火保护； 4、配置预混式高效炉头； 5、每个灶头装有直接铜摇摆水龙头	台	1	
2	单头大锅灶	1150*1250*800mm	所有不锈钢板采用304#优质磨砂不锈钢板；面板、炉灶框沿采 $\delta$ 1.0mm不锈钢板，前群板、侧群板和后背板采用 $\delta$ 1.0mm不锈钢板；主骨架采用40 $\times$ 3mm角钢，灶面衬板、炉膛采用 $\delta$ 1.0mm A3铁板，	台	1	

3	12 盘蒸饭柜	680*590*1450mm	适用燃气气压：2800pa； 可供人数：200 人； 盆数：12； 结构形式：单门； 单门耗气量：0.95kg/h； 配 12 个加厚蒸饭盘；	台	1	
4	不锈钢烟罩	L*1200*900	1. 油网烟罩壳体采用 1.0mm304#油磨拉丝不锈钢板；2. 烟网采用 0.9mm 油磨拉丝不锈钢板,配接油盒	m	6	
5	低噪音排烟风柜	7.5KW/380V	1.全镀锌板材质制造,基础防锈,外壳足厚 1.0MM。 2.内部采用一体成型镀锌支架焊接固定。 3.外箱均为大尺寸检修门,拆卸方便,保养维修简易。 4.产品通过 GB 5226.1-2008 及 GB/T 16758-2009 通用技术条件检验合格。	台	1	
6	横风管	600*600	采用 1.0mm 优质镀锌板制作,烟管内连接处用玻璃硅胶密封,双面压筋加强处理,外配法兰盘连接密封。	m	30	
7	排烟管	500*500mm	采用 1.0mm 优质镀锌板制作,烟管内连接处用玻璃硅胶密封,双面压筋加强处理,外配法兰盘连接密封。	m	12	
8	镀锌弯头	500*500	采用 1.0mm 优质镀锌板制作,烟管内连接处用玻璃硅胶密封,双面压筋加强处理,外配法兰盘连接密封。	个	3	

9	油烟净化器	12000 风量	功率：200W/220V 名称：低空油烟净化器 使用环境：室内/室外 风量：12000 净化效率：95%	台	1	
10	防火阀	500*500mm	常开启状态，烟气温度达到 280 度时关闭；满足漏烟量和耐火完整性要求，起隔烟阻火作用	个	1	
11	止回阀	500*500mm	有效防止烟气往管道回抽弥漫，保证安全性	个	1	
12	风柜、净化器支架	定制	4.0 三角钢，净化器支架，风机支架	套	2	
13	风机弹簧减震器	定制	1、与排风风柜及净化器相匹配； 2、主要部件采用船工船级弹簧减震装置，能有效消减机器运行时所产生的震动。	个	8	
14	变径	定制	采用国标优质镀锌板 1.0mm 制作而成。全扣件连接，扣接处使用国内或同品质优质耐候胶密封防漏油处理	个	2	
15	软接头	定制	采用优质帆布	个	2	
<b>粗加工区</b>						
1	双层工	1800*600	1、所有不锈钢板采用 304# 优质磨砂不锈钢板； 2、面板选用 $\delta$ 1.0mm 不	台	1	

	作台	*800	锈钢板，下层板选用 $\delta$ 1.0mm 不锈钢板； 3、面板下紧密粘贴有木板，面板和下层板均配有结构加强筋板； 4、台支撑脚管采用 $\Phi$ 50*0.8mm 不锈钢管，并配有 $\Phi$ 50mm 可调脚。			
2	三星水池	1800*700*800+150mm	采用 304 不锈钢拉丝板台面采用 $t=1.0\text{mm}$ ,星盆用 $t=1.0\text{mm}$ . 背板 $t=1.0\text{mm}$ .不锈钢空心管：横撑 $\phi$ 25*1.0mm,竖撑 $\phi$ 38*1.0mm. 配有不锈钢可调子弹脚	台	1	
3	星盆摇摆水龙头	单温	不锈钢镀铬，陶瓷阀芯，采用可拆装式双水底座，摆动式水嘴，出水口到台面高度 100mm 以上；	个	3	
<b>切配区</b>						
1	单星水池	700*700*800mm	采用 304 不锈钢拉丝板台面采用 $t=1.0\text{mm}$ ,星盆用 $t=1.0\text{mm}$ . 背板 $t=1.0\text{mm}$ .不锈钢空心管：横撑 $\phi$ 25*1.0mm,竖撑 $\phi$ 38*1.0mm. 配有不锈钢可调子弹脚	台	2	
2	星盆摇摆水龙头	单温	不锈钢镀铬，陶瓷阀芯，采用可拆装式双水底座，摆动式水嘴，出水口到台面高度 100mm 以上；	个	1	

3	冷藏工作台	1800*760*800mm	板材内箱 0.5/201 前面板 0.7/201, 门面板 0.6/201, 外侧板 0.5/201; 功率: $\geq 0.18\text{kw}$ , 容量: $\geq 498\text{L}$ , 加厚型 50mm 发泡层, 提高保温性能, 超大空间, 冷却速度快, 更节能;	台	2	
4	双层工作台	1800*760*800	1、所有不锈钢板采用 304# 优质磨砂不锈钢板; 2、面板选用 $\delta 1.0\text{mm}$ 不锈钢板, 下层板选用 $\delta 1.0\text{mm}$ 不锈钢板; 3、面板下紧密粘贴有木板, 面板和下层板均配有结构加强筋板;	台	2	
<b>洗碗区</b>						
1	单通工作台	1800*800*800mm	台面板采用 1.0mm 厚 304 不锈钢拉丝板; 侧板和层板采用 1.0mm 不锈钢板; 脚通采用 38mm*38mm*1.0mm 不锈钢空心管, 配可调性不锈钢子弹脚。平均载荷不变形; 滑动拉门采用 1.0mm 不锈钢板做外壁, 装式坚固轨道, 可灵活拆装以便清洁卫生。	台	1	
2	三星水池	1800*700*800+150mm	采用 304 不锈钢拉丝板 台面采用 $t=1.0\text{mm}$ , 星盆用 $t=1.0\text{mm}$ . 背板 $t=1.0\text{mm}$ . 不锈钢空心管: 横撑 $\phi 25*1.0\text{mm}$ , 竖撑 $\phi 38*1.0\text{mm}$ . 配有不锈钢可调子弹脚	台	1	

3	星盆摇摆水龙头	单温	不锈钢镀铬，陶瓷阀芯，采用可拆装式双水底座，摆动式水嘴，出水口到台面高度100mm以上；	个	3	
---	---------	----	--	---	---	---







### 出餐区

1	双门消毒柜	1220*610*1915mm	1、电压功率：200V/4400w，双门不锈钢型外壳，经久耐用； 2、国家消毒柜2星级标准：主要杀菌因子强度符合GB17988-2008《食具消毒柜安全和卫生要求》二星级消毒柜的要求；	台	1	
2	单通工作台	1500*600*800mm	台面板采用1.0mm厚304不锈钢拉丝板；侧板和层板采用1.0mm不锈钢板；脚通采用38mm*38mm*1.2mm不锈钢空心管，配可调性不锈钢子弹脚。滑动拉门采用1.0mm不锈钢板做外壁，装式坚固轨道，可灵活拆装以便清洁卫生。	台	2	

### 就餐区

1	双通移门打荷台	1800*600*800mm	台面板采用1.0mm厚304不锈钢拉丝板；侧板和层板采用1.0mm不锈钢板；脚通采用38mm*38mm*1.0mm不锈钢空心管，配可调性不锈钢子弹脚。趟门采用1.0mm不锈钢拉丝板；面板向内折面U型，高滑动拉门采用1.0mm不锈钢板做外壁，装式坚固轨道，可灵活拆装	台	2	
---	---------	----------------	--	---	---	---

			以便清洁卫生。			
2	适老化餐桌椅	餐桌定制 1400x700 x800mm 餐椅定制 450x500 x800mm	餐桌： 1.全实木加工定制 2.4个角均带有可让老人起身更便捷的握手框 餐椅： 1.整桌有四个拐杖、雨伞卡扣 2.全实木加工定制 3.座椅两侧扶手加长平整，可为老人起身提供便捷	套	20	
3	双层工作台	1800*760 *800mm	2、所有不锈钢板采用304#优质磨砂不锈钢板； 2、面板选用δ 1.0mm 不锈钢板，下层板选用δ 1.0mm 不锈钢板； 3、面板下紧密粘贴有木板，面板和下层板均配有结构加强筋板；	台	2	
<b>公共部分</b>						
1	灭蝇灯	380*73*2 75mm	1、产品为高强度铝材+阻燃材质 2、适用面积：20-70 m <sup>2</sup> 3、可抽拉式储蚊虫盒 4、LED 紫外光波引诱蚊虫 5、8W 大功率	台	4	
2	厨房防滑地砖	300*300m m	按国标铺贴	m <sup>2</sup>	75	
3	厨房墙面砖	300*600m m	按国标铺贴	m <sup>2</sup>	175	

4	厨房顶面铝制吊顶	300*600mm	300*600mm 铝扣板	m <sup>2</sup>	75	
5	给排水系统	定制施工	1、排水主管采用直径200mm、厚度5mm耐高温PVC排水管； 2、水池排水分管采用直径75mm耐高温PVC管； 3、给水采用直径32mm、厚度4.2mmPPR饮用水管； 4、管路采用暗装铺设方式。	m <sup>2</sup>	74	
6	排水明沟及不锈钢防鼠盖板	定制施工	排水沟采用不锈钢防鼠盖板	m	31	
7	厨房设备用电	定制施工	采用全铜芯导线布线施工	m <sup>2</sup>	68	
8	厨房380V进电	定制施工	采用GB/T12706-2002-10mm铜芯线；高压配电箱；GB-7251高压380V配电箱；	M	145	
9	吸顶吊灯	300*600*33.6mm	1、整灯材质：金属框+PS面罩+PP 2、后壳高透灯罩，光线均匀 3、220V 额定电压 4、色温：5700K 5、功率：18W	点位	13	



10	不锈钢 隔油池	定制施工	整体采用 2.0mm 不锈钢 钢板制造	套	1	
注：以上价格含税费及安装费						

### 三、商务及服务要求：

#### （一）售后要求

1. 质保期为验收合格后 12 个月（若产品本身质保期长于 12 个月的，以产品本身质保期为准）；质保期内维修保养的所有材料及配件一律免费提供（人为因素损坏按成本计算），质保期内在接到用户电话后 2 小时内上门保修服务；

2. 产品制造厂家或供应商须提供售后服务机构网点清单、服务电话和维修人员名单。

#### （二）其他技术服务要求

1. 安全要求：在生产、运输、装卸、施工等过程中发生任何安全事故均由成交供应商负责；

2. 供应商所提供的货物价格是包干价，包括货物价格、运费、税费、人工、安装、售后服务费等一切与本项目相关的费用。最后结算价不能高于中标价，及甲方本项目不接受任何新增项。

#### （三）交货方式、地点及时间、验收方法和验收标准

1. 交货方式：送货上门；

2. 交货地点：采购人指定地点；

3. 交货时间：自签订合同之日起 90 个日历天；

4. 验收方法：按照财政部发布的《关于进一步加强政府采购需求和履约验收管理的指导意见》（财库[2016]205 号）以及谈判文件、成交供应商的响应文

件进行验收；

5. 验收标准：符合国家相关行业标准。

#### **（四）付款方式**

合同签订后3个工作日内采购人以银行转账方式支付合同总金额30%至中标人帐户，供货后采购人按照合同对中标人提供的产品进行验收，验收合格并完成调试后10个工作日内采购人以银行转账方式付至合同总金额95%；合同总金额的5%作为履约保证金，保修期满无质量问题无息全额退还。