


★产品技术要求及参数:

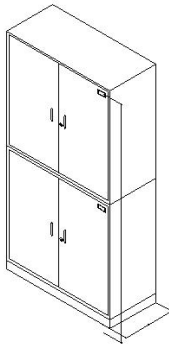
序号	产品名称	详细技术参数及相关要求
1	不锈钢烟罩	规格: 2400*1200*500mm (尺寸允许±10mm 偏差) 1、烟罩主体采用国标 201, 1.0mm 不锈钢发纹贴塑板; 2、侧板、围板采用 1.0mm 不锈钢发纹贴塑板 3、配置滤油网, 防爆灯, 接油盒; 带配套的背风管。
2	镀锌弯头	规格: 定制 (根据现场尺寸定制) 1、采用 1.0mm 镀锌板制作, 烟管内连接处用玻璃硅胶密封, 双面压筋加强处理, 外配法兰盘连接密封。
3	轴流风机	规格: 1100W/220V 1. 本系列风机、叶片采用特殊扭曲弧度设计、机壳采用法兰翻边工艺, 使风机具有噪音更低, 风量更大等特点。 2. 表面采用先进的喷漆工艺使表面能长时间保持光洁、美观大方等优点。输送气体应无显著粉尘, 其温度不超过 80℃。含进出风口变接。
4	小油烟净化器	规格: 8000 风量 1. 采用新型临界高压静电电源, 利用无外电场荷电粉尘平流吸附技术、对油烟分子净化效果达到 70%以上, 芒刺电晕板和宽极距技术使分子、荷电能力更强、从而达到更好的效果。
5	镀锌背风管	规格: 2.2 米 (确定尺寸以现场测量为准) 1、采用 1.0mm 镀锌板制作, 烟管内连接处用玻璃硅胶密封, 双面压筋加强处理, 外配法兰盘连接密封。
6	镀锌板直管	规格: 2 米 (确定尺寸以现场测量为准) 1、采用 1.0mm 镀锌板制作, 烟管内连接处用玻璃硅胶密封, 双面压筋加强处理, 外配法兰盘连接密封。
7	镀锌板雨帽	规格: 定制 (确定尺寸以现场测量为准) 1、采用 1.0mm 镀锌板制作, 烟管内连接处用玻璃硅胶密封, 双面压筋加强处理, 外配法兰盘连接密封。

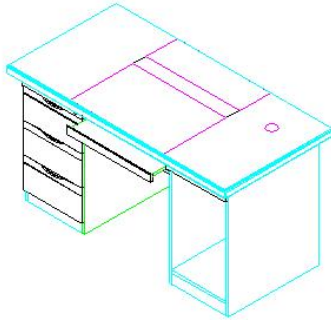
8	专用餐桌	<p>规格：直径 1200-1500mm*750（尺寸允许±10mm 偏差）</p> <ol style="list-style-type: none"> 1. 胡桃木纹，木纹纹路自然清晰； 2. 采用环保中密度纤维板：满足或优于《GB/T 11718-2021 中密度纤维板》标准要求，密度、板内密度偏差、含水率、静曲强度、弹性模量、表面胶合强度、吸水厚度膨胀率、内结合强度、防潮性能、表面吸收、握螺钉力等均检测合格，甲醛释放量 E0级$\leq 0.050\text{mg}/\text{m}^3$，挥发性有机化合物（72h）均未检出。 3. 采用环保水性漆：满足或优于《GB/T 23999-2009 室内装饰装修用水性木器涂料》标准要求，VOC 含量$\leq 10\text{g}/\text{L}$，总铅（Pb）含量未检出，苯系物总和含量未检出，不挥发物$\geq 40\%$；镉（Cd）、铬（Cr）、汞（Hg）等可溶性重金属含量未检出；贮存稳定性、涂膜外观、硬度（擦伤）、附着力、耐划伤性、耐水性、耐碱性、耐醇性、耐污染性、耐干热性等均检测合格。 4. 五金配件。配套玻璃转盘。结构根据各敬老院需求设计。 参考图如下所示（该参考图仅作为款式参考）： <div data-bbox="790 891 1040 1093" style="text-align: center;"> </div>
---	------	---

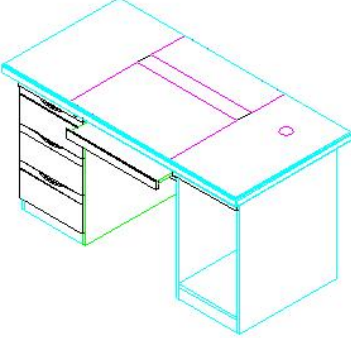
9	餐椅	<p>规格：430*450*920mm（尺寸允许±10mm 偏差）</p> <p>1. 全实木结构，：满足或优于甲醛释放量未检出；木材含水率、木材气干密度、木材全干密度、木材抗弯强度、木材抗弯弹性模量等均检测合格。</p> <p>2. 采用环保水性漆：满足或优于《GB/T 23999-2009 室内装饰装修用水性木器涂料》标准要求，VOC 含量≤10g/L，总铅（Pb）含量未检出，苯系物总和含量未检出，不挥发物≥40%；镉（Cd）、铬（Cr）、汞（Hg）等可溶性重金属含量未检出；贮存稳定性、涂膜外观、硬度（擦伤）、附着力、耐划伤性、耐水性、耐碱性、耐醇性、耐污染性、耐干热性等均检测合格。</p> <p>3. 五金配件，结构根据各敬老院需求设计。</p> <p>参考图如下所示（该参考图仅作为款式参考）：</p> 
---	----	--

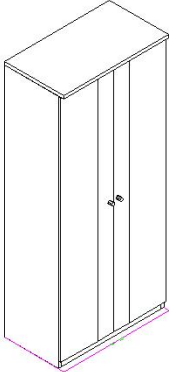
10	多功能椅	<p>规格：570*535*815 mm（尺寸允许±10mm 偏差）</p> <p>1、背垫：聚丙烯+纤材质，重达到 1.3kg 。聚丙烯材料强度和韧性较高，玻璃纤维有减少聚丙烯缩水,提高背框的精度，同时增强材料的强度和耐热性能。</p> <p>2、网布：满足或优于《HJ 2546-2016 环境标志产品技术要求 纺织产品》标准要求，无异味，染色牢度（耐水色牢度、耐酸汗渍色牢度、耐碱汗渍色牢度、耐干摩擦色牢度）≥3 级，可萃取的重金属（砷、铅、铬、钴、铜、镍、铬、镉、铋、汞）未检出，邻苯二甲酸酯总量未检出，氯化苯酚未检出，多环芳烃未检出，可分解致癌芳香胺染料未检出，甲醛含量未检出，燃烧性能合格。</p> <p>3、椅脚：SPCC 钢架，表面烤漆不生锈，承重 300LBS 不变形，防滑式的脚垫，采用静音不刮花地板的 PP 材质，安全环保。细节描述：坐垫可取可固定，椅子与椅子可连接，至少连接 15 张，方便敬老院活动使用。</p> <p>参考图如图所示（该参考图仅作为款式参考）：</p> 
----	------	--

11	专用户外排椅	<p>规格：900*1850*627mm（尺寸允许±10mm 偏差）</p> <p>1、座背板：采用 1.8mm 厚 钢板为椅面及椅背，通过高速冲孔，透气、美观；表面做静电喷粉喷涂处理或高分子纳米处理；座宽：540mm；座深：420mm；背高：545mm。（尺寸允许±10mm 偏差）</p> <p>2、边条：采用 铝合金整体压铸成型，承托力≥300KG；防霉、防菌，耐用、耐磨；座椅的四周全部采用圆角设计。座深：420mm；背高：545mm；宽度：33mm；厚度可达 15mm。（尺寸允许±10mm 偏差）</p> <p>3、扶手：采用铝合金压铸成型，表面做静电喷粉喷涂处理或高分子纳米处理。扶手线条感强，符合人体工学设计，扶手需用专用扣件独立分开安装或与椅脚自身扣件卡入八角型横梁连接。高度：304mm；深度：380mm；宽度：40mm；厚度：5.5mm。（尺寸允许±10mm 偏差）</p> <p>4、脚架：采用铝合金压铸成型，表面做静电喷粉喷涂处理或高分子纳米处理。高度：310mm；左右宽度：80mm；前后宽度：565mm；厚度：7mm。（尺寸允许±10mm 偏差）</p> <p>5、横梁：外观采用外径：100*100 八角型高强度结构，采用铝合金型，承重≥300KG，也满足重量减轻的效果，同时在往后的使用过程中，不会生锈；表面做静电喷粉喷涂处理或高分子纳米处理。满足或优于《GB/T 3325-2017 金属家具通用技术条件》标准要求，金属件外观性能要求合格，涂层中可溶性重金属（可溶性铅、可溶性镉、可溶性铬、可溶性汞）合格，通过人造气氛腐蚀试验（盐雾试验）。</p> <p>6、扣件：采用铝合金压铸成型，表面做静电喷粉喷涂处理或高分子纳米处理。</p> <p>7、调节脚垫：满足或优于《GB/T 32487-2016 塑料家具通用技术条件》标准要求，塑料件耐老化性合格，塑料材料冲击强度≥10J/m²，塑料件外观未见缺陷，塑料件耐冷热循环合格，塑料件邵氏 D 硬度≥HD63，邻苯二甲酸酯未检出，重金属（可溶性铅、可溶性镉、可溶性铬、可溶性汞）未检出，多环芳烃未检出。</p> <p>参考图如下所示（该参考图仅作为款式参考）：</p> 
----	--------	--

12	专用置物柜	<p>规格：900*400*1800（尺寸允许±10mm 偏差）</p> <p>1、材质：门板 0.7mm 冷轧钢板，侧板 0.6mm 冷轧钢板，其他 0.5mm 冷轧钢板；</p> <p>2、冷轧钢板：满足或优于《GB/T 11253-2019 碳素结构钢冷轧钢板及钢带》标准要求，涂层中可溶性重金属（可溶性铅、可溶性镉、可溶性铬、可溶性汞）合格，化学成分（C、Si、Mn、P、S、Ni、Cu、Cr）合格，表面质量合格，力学性能下屈服强度$\geq 195\text{MPa}$，抗拉强度 315~430MPa，断后伸长率$\geq 24\%$，通过人造气氛腐蚀试验（盐雾试验）。</p> <p>3、产品经过“校平-开料-折弯-焊接-半成品检验-前处理-表面处理-装配-成品检验-入库”的生产工艺流程；</p> <p>4、塑粉：满足或优于《HG/T 2006-2006 热固性粉末涂料》标准要求，涂膜外观正常，硬度（擦伤）$\geq F$，附着力≤ 1级，耐冲击性合格，弯曲试验合格，杯突合格，耐碱性、耐酸性、耐人工气候老化性、耐湿热性均检测合格。</p> <p>5、每节侧板具有 4 条成型加强筋，集美化与加固于一体；</p> <p>6、每节背板配置一条双头圆弧过渡条形压型加强；</p> <p>7、门板采用 ABS 材质椭圆形扣手；</p> <p>8、右门冲压钣金双向成型式标签框；</p> <p>9、专用置物柜（钢制文件柜）：满足《GB/T 3325-2017 金属家具通用技术条件》标准要求，金属件外观性能要求管材应无裂缝、叠缝、焊接处应无脱焊、虚焊、焊穿、错位，喷涂层应无漏喷，锈蚀和脱色、掉色现象，电镀层表面应无烧焦、起泡、针孔、裂纹、花斑（不包括镀彩锌）和划痕，结构安全均检验合格，柜类稳定性（搁板水平加载稳定性搁板应无脱落），符合《GB/T 3325-2017 金属家具通用技术条件》标准中规定的全项检验，供应商成交后提供检验类别须为型式检验的检验报告原件。（注：需提供承诺函并加盖供应商电子公章，承诺函格式自拟）。</p> <p>参考图如下所示（该参考图仅作为款式参考）：</p> 
----	-------	---

13	定制桌子 1	<p>规格：1400*600*760（尺寸允许±10mm 偏差）</p> <p>1、基材采用环保中密度纤维板：满足或优于《GB/T 11718-2021 中密度纤维板》标准要求，密度、板内密度偏差、含水率、静曲强度、弹性模量、表面胶合强度、吸水厚度膨胀率、内结合强度、防潮性能、表面吸收、握螺钉力等均检测合格，甲醛释放量 E0级≤0.050mg/m³，挥发性有机化合物（72h）均未检出。板材厚度为 25mm（尺寸允许±10mm 偏差）。</p> <p>2、封边条：满足或优于《QB/T 4463-2013 家具用封边条技术要求》标准要求，塑料封边条外观、耐干热性、耐磨性、耐开裂性（耐龟裂性）、耐老化性、耐冷热循环性、耐光色牢度（灰色样卡）等均检测合格，封边条甲醛释放量未检出，可迁移元素（可溶性重金属）未检出，邻苯二甲酸酯未检出，多溴联苯不得检出，多溴联苯醚不得检出。</p> <p>3、粘合剂采用热熔胶：满足或优于《HJ 2541-2016 环境标志产品技术要求 胶粘剂》标准要求，苯不得检出，甲苯+乙苯+二甲苯不得检出，卤代烃不得检出，总挥发性有机物≤5g/L。</p> <p>4、定制桌子（办公桌）：满足《GB/T 3324-2017 木家具通用技术条件》标准要求，人造板件外观、木工要求、漆膜耐湿热、木制件甲醛释放量≤0.2mg/L 木制件涂层可溶性重金属含量（限色漆）（可溶性铅、可溶性镉、可溶性铬、可溶性汞）均检验合格，符合《GB/T 3324-2017 木家具通用技术条件》标准中规定的全项检验，供应商成交后提供检验类别须为型式检验的检验报告原件。（注：需提供承诺函并加盖供应商电子公章，承诺函格式自拟）。</p> <p>结构根据各敬老院需求设计。 参考图如下所示（该参考图仅作为款式参考）：</p> 
----	-----------	--

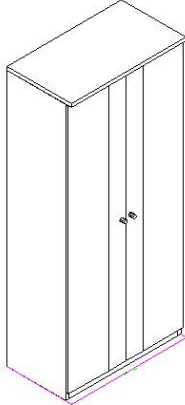
14	定制桌子 2	<p>规格：1200*600*760（尺寸允许±10mm 偏差）</p> <p>1、基材采用环保中密度纤维板：满足或优于《GB/T 11718-2021 中密度纤维板》标准要求，密度、板内密度偏差、含水率、静曲强度、弹性模量、表面胶合强度、吸水厚度膨胀率、内结合强度、防潮性能、表面吸收、握螺钉力等均检测合格，甲醛释放量 E0级≤0.050mg/m³，挥发性有机化合物（72h）均未检出。</p> <p>2、封边条：满足或优于《QB/T 4463-2013 家具用封边条技术要求》标准要求，塑料封边条外观、耐干热性、耐磨性、耐开裂性（耐龟裂性）、耐老化性、耐冷热循环性、耐光色牢度（灰色样卡）等均检测合格，封边条甲醛释放量未检出，可迁移元素（可溶性重金属）未检出，邻苯二甲酸酯未检出，多溴联苯不得检出，多溴联苯醚不得检出。</p> <p>3、粘合剂采用热熔胶：满足或优于《HJ 2541-2016 环境标志产品技术要求 胶粘剂》标准要求，苯不得检出，甲苯+乙苯+二甲苯不得检出，卤代烃不得检出，总挥发性有机物≤5g/L。</p> <p>4、配件：采用品牌五金配件，钢材表面镀镍处理，防腐防锈。</p> <p>5、结构根据各敬老院需求设计。</p> <p>参考图如下所示（该参考图仅作为款式参考）：</p> 
----	-----------	--

15	物品存放柜	<p>规格：1500-2000*550*2000-2400mm（尺寸允许±10mm 偏差）</p> <p>1、基材采用环保中密度纤维板：满足或优于《GB/T 11718-2021 中密度纤维板》标准要求，密度、板内密度偏差、含水率、静曲强度、弹性模量、表面胶合强度、吸水厚度膨胀率、内结合强度、防潮性能、表面吸收、握螺钉力等均检测合格，甲醛释放量 E0级≤0.050mg/m³，挥发性有机化合物（72h）均未检出。板材厚度为 25mm（尺寸允许±10mm 偏差）。</p> <p>2、封边条：满足或优于《QB/T 4463-2013 家具用封边条技术要求》标准要求，塑料封边条外观、耐干热性、耐磨性、耐开裂性（耐龟裂性）、耐老化性、耐冷热循环性、耐光色牢度（灰色样卡）等均检测合格，封边条甲醛释放量未检出，可迁移元素（可溶性重金属）未检出，邻苯二甲酸酯未检出，多溴联苯不得检出，多溴联苯醚不得检出。</p> <p>3、粘合剂采用热熔胶：满足或优于《HJ 2541-2016 环境标志产品技术要求 胶粘剂》标准要求，苯不得检出，甲苯+乙苯+二甲苯不得检出，卤代烃不得检出，总挥发性有机物≤5g/L。</p> <p>4、配件采用品牌铰链：满足或优于《QB/T 2189-2013 家具五金 杯状暗铰链》标准要求，垂直静载荷、垂直静载荷（过载）、水平静载荷、水平静载荷（过载）、操作力、耐久性、下沉量、金属件外观性能要求等均检测合格，通过人造气氛腐蚀试验（盐雾试验）。</p> <p>5、细节描述：采用整体门板加筋处理。内部结构根据各敬老院需求设计。</p> <p>参考图如下所示（该参考图仅作为款式参考）：</p> 
16	燃气热水器	<p>1、容量 16L，额定输入功率 48W</p> <p>2、额定热负荷 3016KW</p> <p>3、适用水压 0.01Mpa</p> <p>4、电源规格 220V/50Hz</p> <p>5、排气方式 强排式 使用燃气种类 天然气</p> <p>6、能效等级：二级能效</p> <p>7、是否防冻：加热防冻</p> <p>8、控温方式：燃气比例阀</p>

		<p>细节描述：升级三管零冷水，冷热水不混用，循环泵寿命长。</p>
17	洗衣机	<p>1、产品类别：波轮式 2、排水方式：下排水 3、内筒材质：不锈钢 4、箱体材质：钢板 5、能效等级：2级 6、洗涤容量：12kg 7、电源性能：220v 8、自动化程度：全自动 9、变频/定频：定频</p> <p>细节描述：强劲水柱高压清洗内外桶，避免二次污染；内桶双层平衡圈，高速脱水状态下减少撞桶；不锈钢内桶，经久耐用，不易滋生细菌。</p> <p>9、尺寸：645*610*1005mm（尺寸允许±10mm 偏离）</p>
18	壁扇	<p>1、规格：16英寸 2、最大噪音：50dB(A) 3、额定功率：60W 4、扇叶：铝叶 5、网罩：自锁式 6、三档劲风：风力强劲，可根据需求按低中高三档调节 7、上下 30° 摇头，左右 90° 摇头。 8、可远程控制，4 米内随意摇控，使用更方便。</p> <p>细节描述：优质机芯，使风扇平稳运转，有效降噪，风力强劲；摇控面板支持三档风速摇头、风类模式调节、距离摇控、定时。</p>
19	保鲜柜	<p>1、制冷方式：直冷 2、功能：制冷 3、箱体结构：三门 4、额定功率：401-800W 5、额定电压：220V 6、是否带脚轮：带脚轮</p> <p>细节描述：铜芯压缩机，使用寿命长，噪音低，制冷效果快；纯铜管制冷管，不易生锈；门采用双层中空玻璃，强吸力密封条锁冷效果好，冷气不外漏，节能省电；高密度高后发泡层，隔绝内外温差；7 档智能温控，使用更方便；</p>
20	落地扇	<p>1、摇头方式：广角摇头左右 120° 摇头，上下 30° 摇头 2、额定功率：60W 3、噪音：30dB(A) 4、额定电压：220V/50Hz 5、颜色：黑色 6、档位调速：4 档 7、定时范围：7 小时 8、控制方式：摇控+按键</p>

		<p>细节描述：优质高速电机，脉动小，低音出风；5叶扇片，圆弧宽面，提升送风量，尾部内凹，降低噪音</p>
21	路灯	<p>1、瓦数：600W； 2、控制方式：光控+摇控+定时 3、充电时间：晴天6小时左右 4、满电亮灯：24-36小时 5、电池容量：86400mWH 6、防护等级：IP65防水 7、太阳能板：31W 8、光伏板尺寸为：600*350； 9、灯珠：1200颗LED灯芯 10、安装方式：墙面安装 11、照射面积400m²</p> <p>细节描述：多晶硅光伏板，光电转换效率高，充电速度快；高品质LED灯珠，发光均匀，持续照明时间长；一体压铸铝外壳，表面烤漆，加厚散热片，防水、防腐、耐寒、耐高温；底座采用加固可调节设计，便于接收阳光。</p>
22	开水器	<p>1、产品类型：开水机， 2、进水方式：自动进水 3、内胆材质：304不锈钢 3、温控方式：机械式操控 4、规格参数：电压：220V，功率：5000W以上， 5、内胆容量(L)：40L</p> <p>细节描述：配套底座，采用加厚不锈钢机身，耐腐蚀、硬度高、不易变形；隐藏式内置调温阀实时显示温度；底部配置绝缘橡胶垫，安全更安心；内胆采用食品级304不锈钢，六面密封内胆，避免昆虫、灰尘进入，并减少热量外漏，保温时间长，耗电量小；零压式底部进水技术，杜绝冷热水混合饮用，采用紫铜发热管，加热迅速，传热效率高。</p>
23	冰箱	<p>1、产品类别：对开门 2、总容积：610L 3、制冷方式：风冷 4、冷冻能力：8kg/12h 5、电源性能：220V/50Hz 6、额定耗电量：≤0.88kwh/24h 7、变频/定频：变频 8、能效等级：一级能效 9、运行噪音：36dB</p> <p>细节描述：面板采用PCM彩涂板，多次加厚喷涂耐磨防刮；冷藏区389L，冷冻区221L，8组层架+8层搁架+4大抽屉；LED显示屏，触控灵敏；内置PT净味装置，有效分解并强力吸附异味，抑制细菌滋生。</p>

24	冰柜	<p>1、冷藏容积 (L): 445L 2、制冷方式: 直冷 3、开门方式: 顶开门 4、放置方式: 卧式冷柜 5、压缩机: 定频 6、控温方式: 机械控温 7、电压: 220V 细节描述: 双温双箱, 左冷藏右冷冻, 内部曲底设计, 可腾出更多空间精确存储; 断电 48 小时自动蓄冷, 隔热保鲜; 加厚密实发泡层, 密封内胆设计, 与门贴合, 防冷气外漏; 采用四面环绕制冷, 冷量均匀; 万向滑轮, 方便使用。</p>
25	消毒柜	<p>1、容量 1300L 2、额定功率: 1200W 3、电压频率: 220V/50HZ 4、温度范围: 0-75° 5、时间范围: 0-60 分钟 6、层架/门: 5 层双开 7、消毒方式: 臭氧消毒+红外中温烘干 8、操控方式: 机械式 9、安装方式: 立柜式 10、细节描述: 采用风机把臭氧和热风进行柜内循环, 以传递到柜内的每个角落进行快速杀菌、消毒、烘干; 定时消毒+定温消毒, 可自由调节消毒时长和温度; 加厚钢化玻璃双开门, 结实耐用, 防烫防辐射, 门控开关设计, 开门后臭氧发射器自动停止工作, 防止臭氧泄漏, 隐藏式拉手, 不占用空间; 加粗无磁不锈钢层架, 承重力强。</p>
26	吊扇	<p>1、操控方式: 机械式 2、功能: 可拆洗 3、变频/定频: 定频 4、扇叶: 长 600*100 5、档位: 5 档 6、细节描述: 纯铜机芯, 使风扇平稳运转, 有效降噪, 风力强劲; 采用双滚珠轴承, 双层稳定减少晃动; 凹面加厚折页金属扇叶坚固稳定, 降低噪音, 360° 广角送风; 采用双螺位吊杆, 三重加固, 稳定性更高、更安全; 电容调速器采用 ABS 材料, 防止意外短路的安全隐患。</p>
27	辅材	电源线、螺丝等

28	定制储物柜	<p>规格：900-1200*550*2000-2400mm（尺寸允许±10mm 偏差）</p> <p>1、基材：E1 级环保高密度纤维板，经过防虫、防腐等化学处理，持久不变形，（甲醛释放量≤1.5mg/L）；木材含水率控制为 8%-12%。板材厚度为 25mm（尺寸允许±10mm 偏差）。</p> <p>2、封边：选用 PVC 封边，自动封边机进行封边处理，坚固耐用。</p> <p>3、粘合剂：采用热熔胶，游离甲醛释放符合国家标准，耐热、耐寒、防水、绿色无污染。</p> <p>4、配件：采用品牌铰链，铰链采用钢材，表面镀镍处理，防腐防锈。铰杯深度达到 11.5mm（尺寸允许±10mm 偏差）连接片设计使用稳固。细节描述：采用整体门板加筋处理。内部结构根据各敬老院需求设计。</p> <p>5、定制储物柜（衣柜）：满足《GB/T 3324-2017 木家具通用技术条件》标准要求，翘曲度、平整度、邻边垂直度、位差度、分缝、底脚平稳性、抽屉下垂度、人造板件外观表面划痕、表面压痕外表应无明显压痕，未见缺陷、外表应无明显色差，未见缺陷、外表应无鼓泡、龟裂、分层未见缺陷，五金件外观镀层表面应无锈蚀、毛刺、露底，镀层表面应光滑平整，应无起泡、泛黄、花斑、烧焦、裂纹、划痕和磕碰伤，木工要求、漆膜外观要求、漆膜耐湿热、漆膜耐干热、漆膜附着力、漆膜耐冷热温差无鼓泡、裂缝和明显失光、结构安全性要求等均检验合格，木制品甲醛释放量≤0.2mg/L，木制品涂层可溶性重金属含量（限色漆）（可溶性铅、可溶性镉、可溶性铬、可溶性汞）均检验合格，符合《GB/T 3324-2017 木家具通用技术条件》标准中规定的全项检验。供应商需承诺成交后提供国家认可的第三方检测机构出具的“定制储物柜（衣柜）”检验类别须为型式检验的检验报告原件。（注：需提供承诺函并加盖供应商电子公章，承诺函格式自拟）。</p> <p>6、内部结构根据各敬老院需求设计。</p> <p>参考图如下所示（该参考图仅作为款式参考）：</p> 
----	-------	---

说明	<ol style="list-style-type: none">1. 供应商需承诺，成交后所供货物中专用餐桌、餐椅、物品存放柜、定制储物柜，供货前需根据各敬老院房间确认具体尺寸，并递交采购人确认。（注：需提供承诺函并加盖供应商电子公章，承诺函格式自拟。）2. 成交供应商提供的检测报告原件可在国家认证认可公示网站查询，采购人有权要求成交供应商进一步提供真实送检相关证明材料。
----	--